ФЕДЕРАЛЬНАЯ СЛУЖБА
ГОСУДАРСТВЕННОЙ СТАТИСТИКИ

Оперативные демографические показатели Республики Мордовия

за январь – май 2022 года

ФЕДЕРАЛЬНАЯ СЛУЖБА
ГОСУДАРСТВЕННОЙ СТАТИСТИКИ

Оперативные демографические показатели

Республики Мордовия

за январь – май 2022 года

01 ПОКАЗАТЕЛИ ЕСТЕСТВЕННОГО ПРИРОСТА НАСЕЛЕНИЯ

02 ПОКАЗАТЕЛИ РОЖДАЕМОСТИ

03 ПОКАЗАТЕЛИ СМЕРТНОСТИ

04 ПОКАЗАТЕЛИ МЛАДЕНЧЕСКОЙ СМЕРТНОСТИ

05 ПОКАЗАТЕЛИ БРАЧНОСТИ

06 ПОКАЗАТЕЛИ РАЗВОДИМОСТИ

* Ежемесячные данные оперативной статистики

ЕСТЕСТВЕННОЕ ДВИЖЕНИЕ НАСЕЛЕНИЯ

ЧЕЛОВЕК

2022 ГОД

январь – май 2022 года

ЧЕЛОВЕК

-3 305

В РАСЧЕТЕ НА 1000 ЧЕЛОВЕК

-10,4 ‰

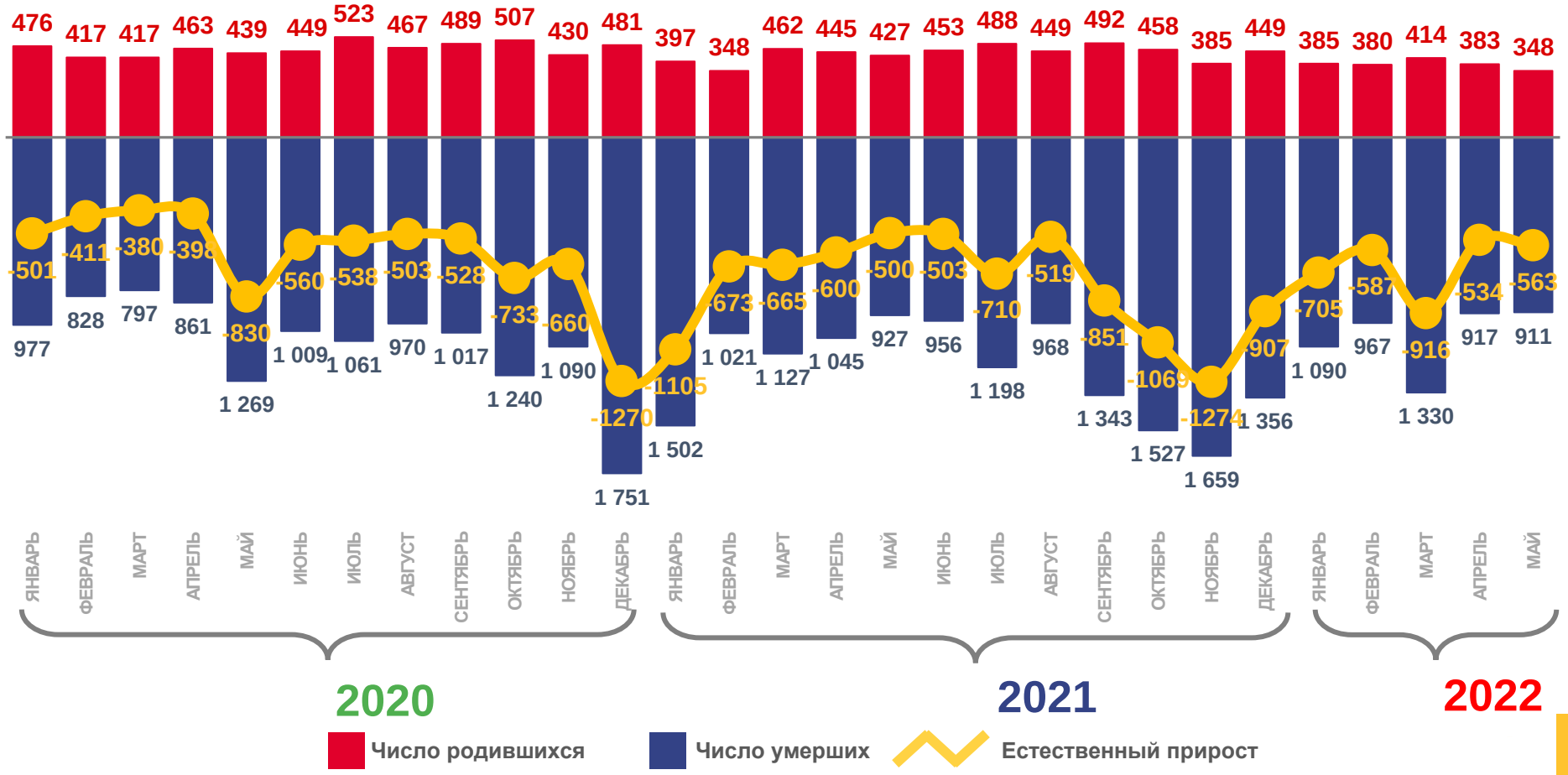

КОЭФФИЦИЕНТ ЕСТЕСТВЕННОЙ УБЫЛИ НАСЕЛЕНИЯ

по муниципальным образованиям за январь-май 2022 года

на 1000 человек населения

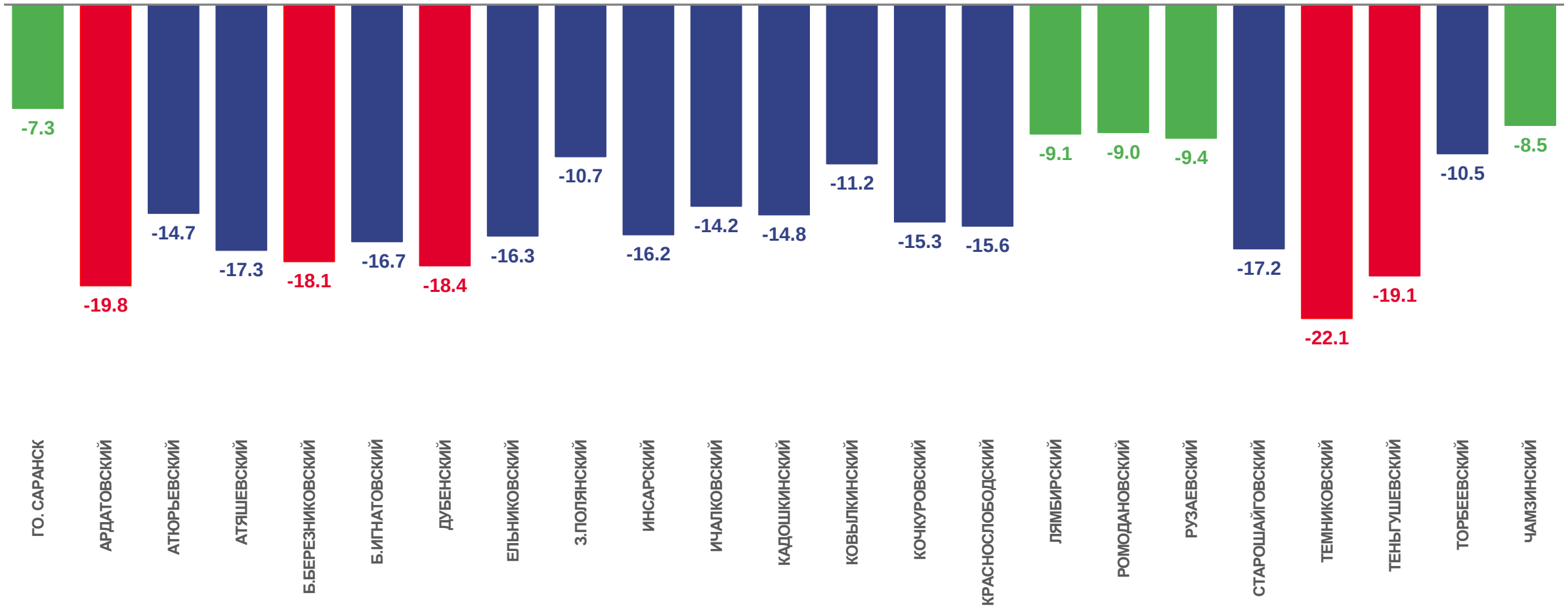

ЧИСЛО ЗАРЕГИСТРИРОВАННЫХ РОДИВШИХСЯ

ЧЕЛОВЕК

2022 ГОД

январь - май 2022 года

ЧЕЛОВЕК

1 910

В РАСЧЕТЕ НА 1000 ЧЕЛОВЕК

6,0 ‰

ИЗМЕНЕНИЕ, %

к январю – маю 2021 года

-7,7 %

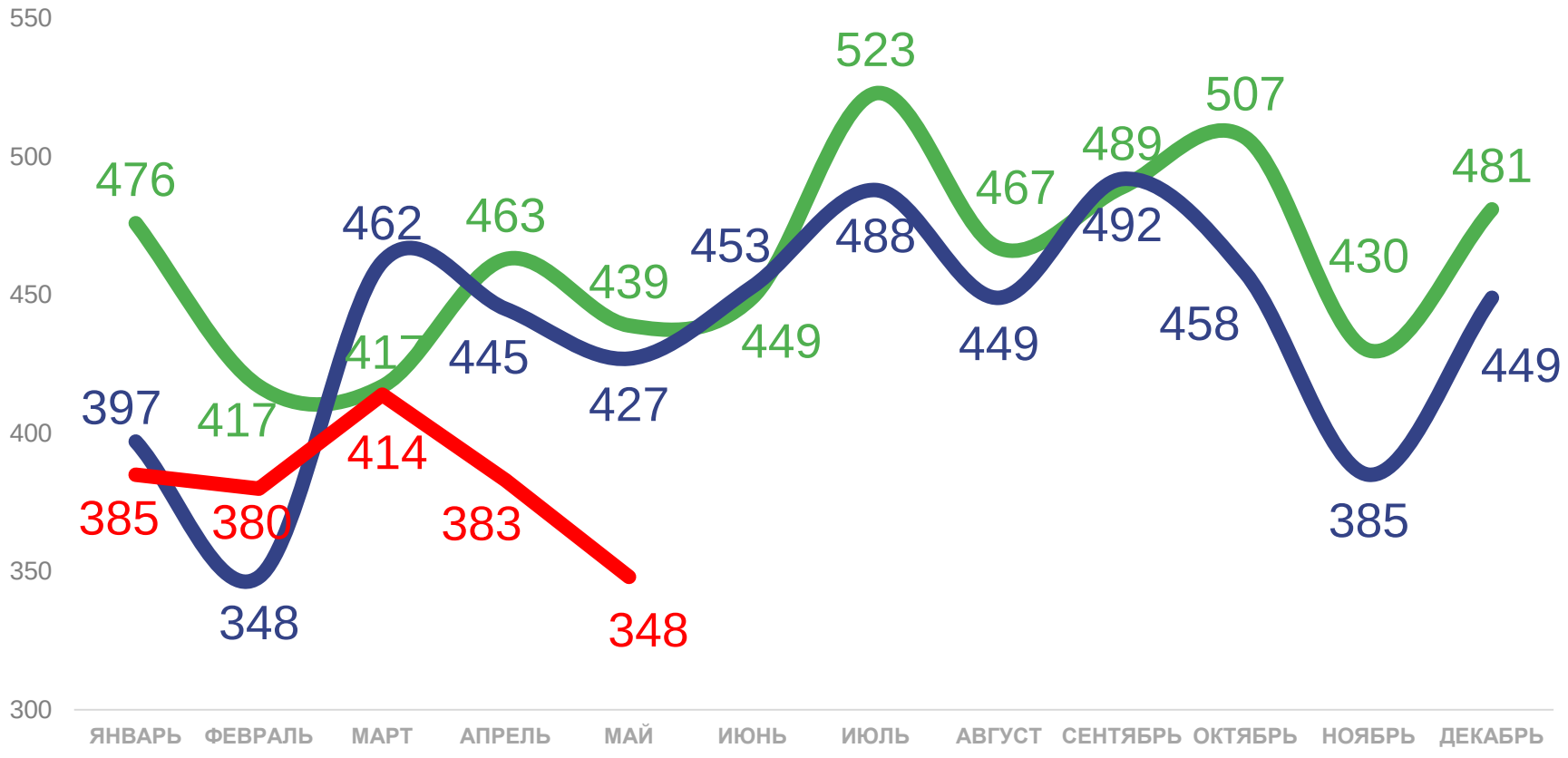

КОЭФФИЦИЕНТ РОЖДАЕМОСТИ НАСЕЛЕНИЯ

по муниципальным образованиям за январь-май 2022 года

на 1000 человек населения

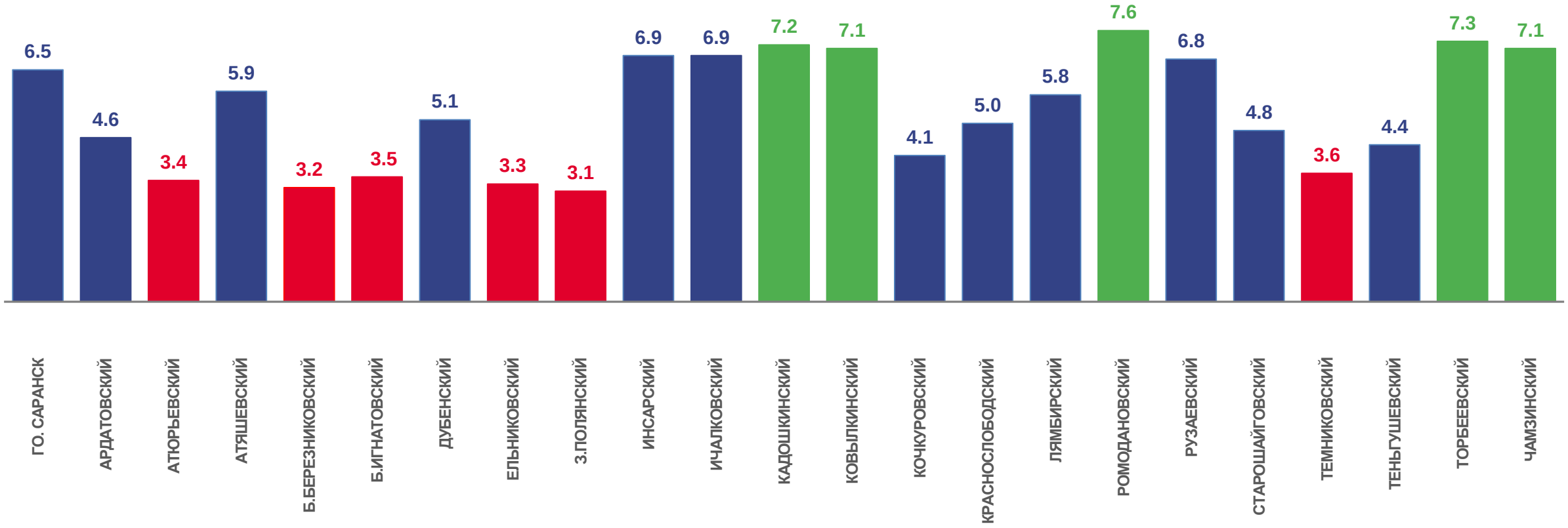

ЧИСЛО ЗАРЕГИСТРИРОВАННЫХ УМЕРШИХ

ЧЕЛОВЕК

2022 ГОД

январь - май 2022 года

ЧЕЛОВЕК

5 215

в расчете на 1000 человек

16,4 ‰

ИЗМЕНЕНИЕ, %

к январю – маю 2021 года

-6,3 %

КОЭФФИЦИЕНТ СМЕРТНОСТИ НАСЕЛЕНИЯ

по муниципальным образованиям за январь-май 2022 года

на 1000 человек населения

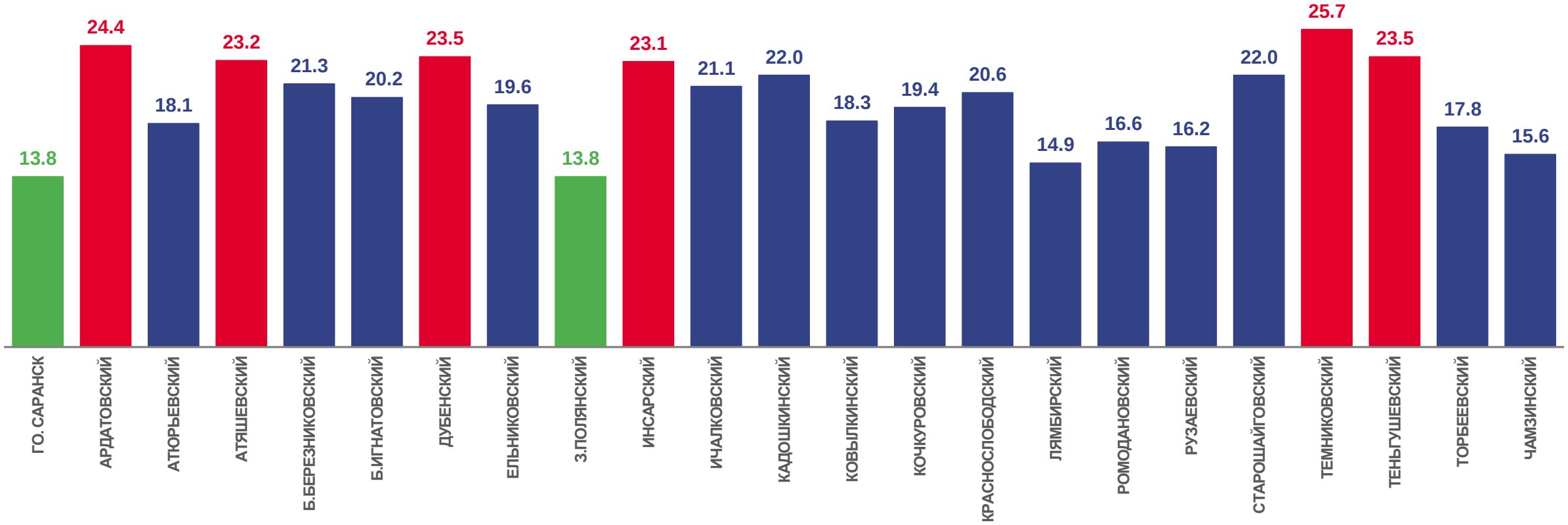

ПОКАЗАТЕЛИ МЛАДЕНЧЕСКОЙ СМЕРТНОСТИ

14,3%
ИЗМЕНЕНИЕ
(январь-май 2022 года
к январю-маю 2021 года)

Число умерших в возрасте до 1 года (человек)

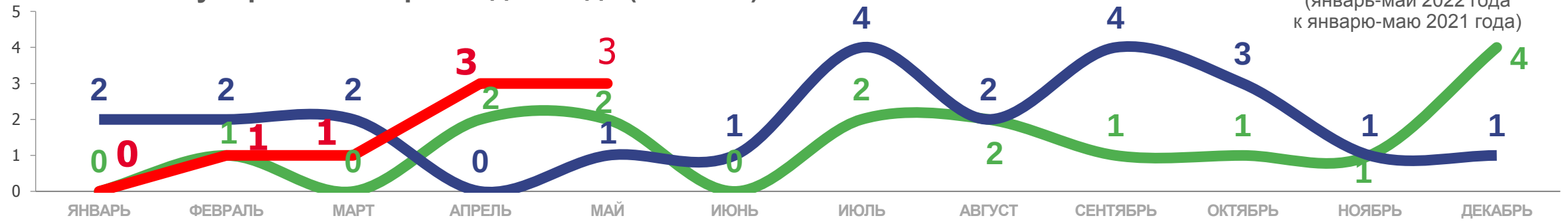

19,4%
ИЗМЕНЕНИЕ
(январь-май 2022 года
к январю-маю 2021 года)

Коэффициент младенческой смертности, на 1000 родившихся живыми
(накопленным итогом)

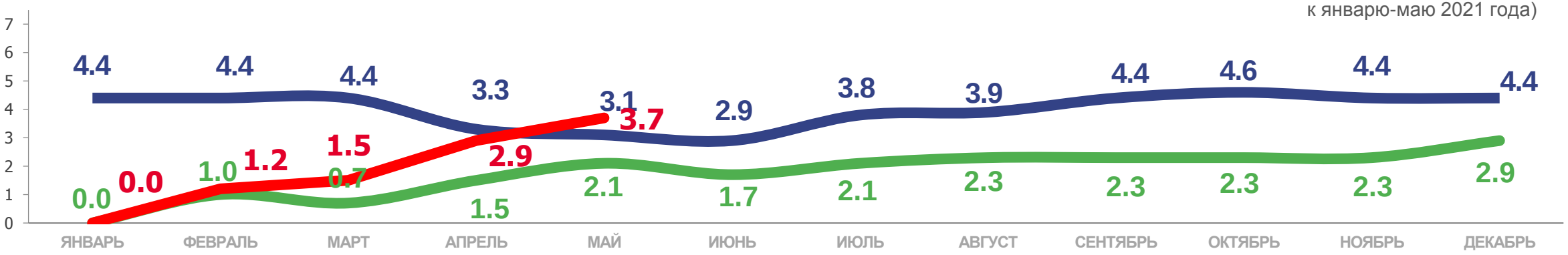

2022 2021 2020

ЧИСЛО ЗАРЕГИСТРИРОВАННЫХ БРАКОВ
ЕДИНИЦ

2022 ГОД

январь – май 2022 года

ЕДИНИЦ

815

В РАСЧЕТЕ НА 1000 ЧЕЛОВЕК

2,6 ‰

ИЗМЕНЕНИЕ, %
к январю – маю 2021 года

-3,7 %

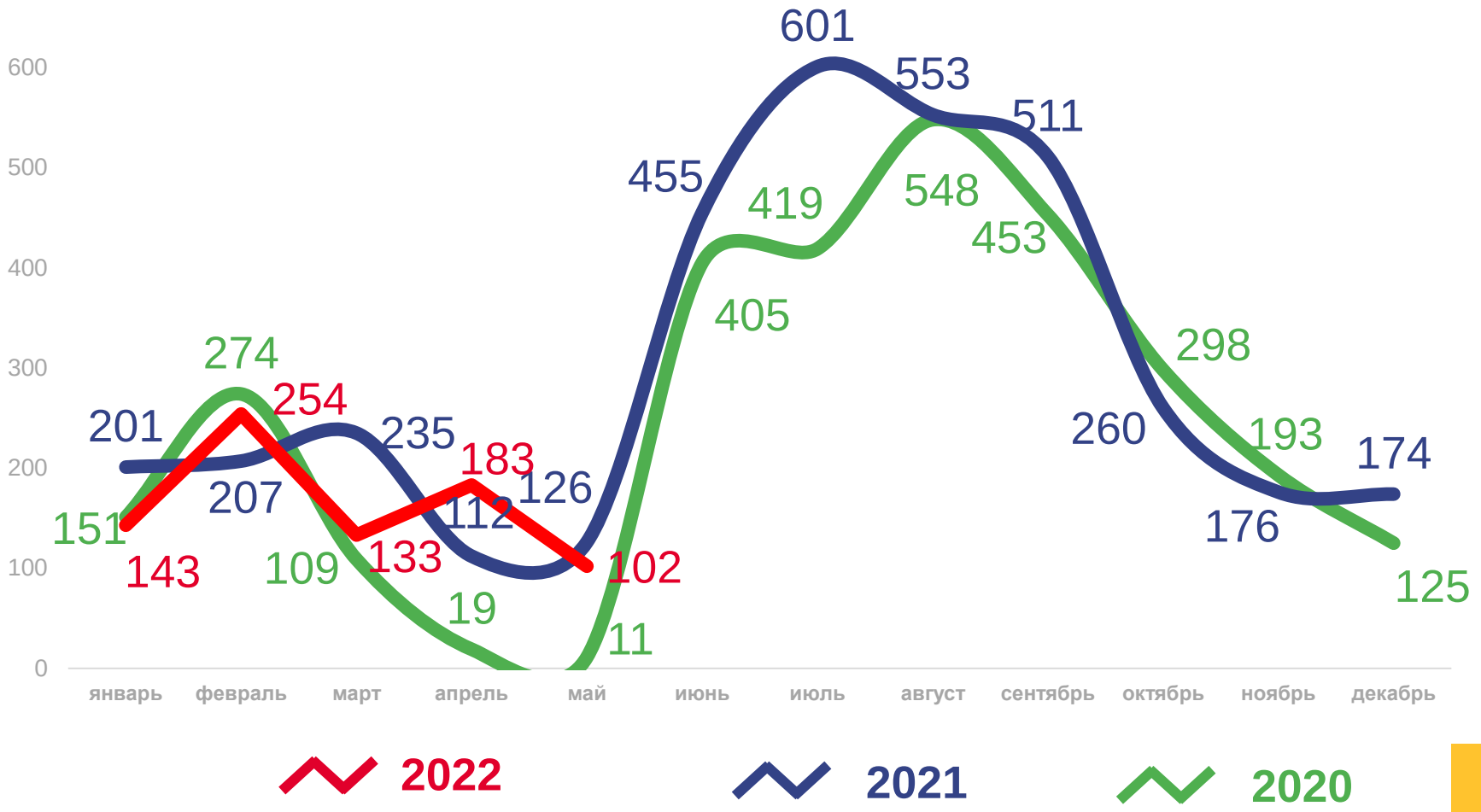

КОЭФФИЦИЕНТ БРАЧНОСТИ

по муниципальным образованиям за январь-май 2022 года

на 1000 человек населения

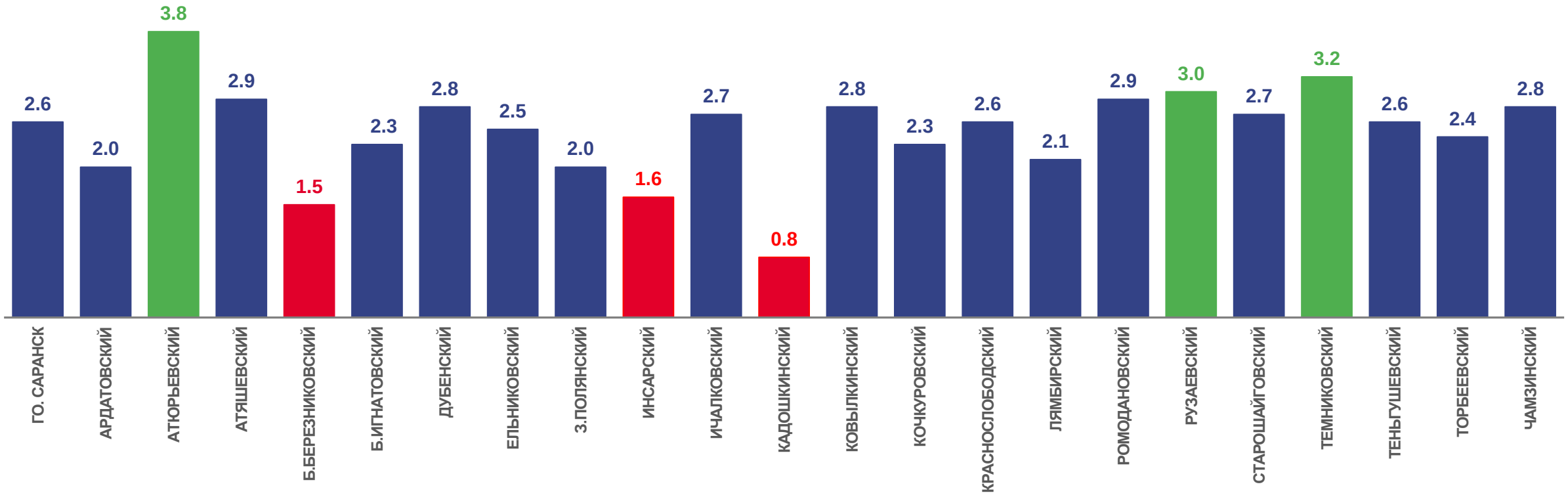

ЧИСЛО ЗАРЕГИСТРИРОВАННЫХ РАЗВОДОВ

ЕДИНИЦ

2022 ГОД

январь - май 2022 года

ЕДИНИЦ

934

В РАСЧЕТЕ НА 1000 ЧЕЛОВЕК

2,9 ‰

ИЗМЕНЕНИЕ, %

к январю – маю 2021 года

-9,4 %

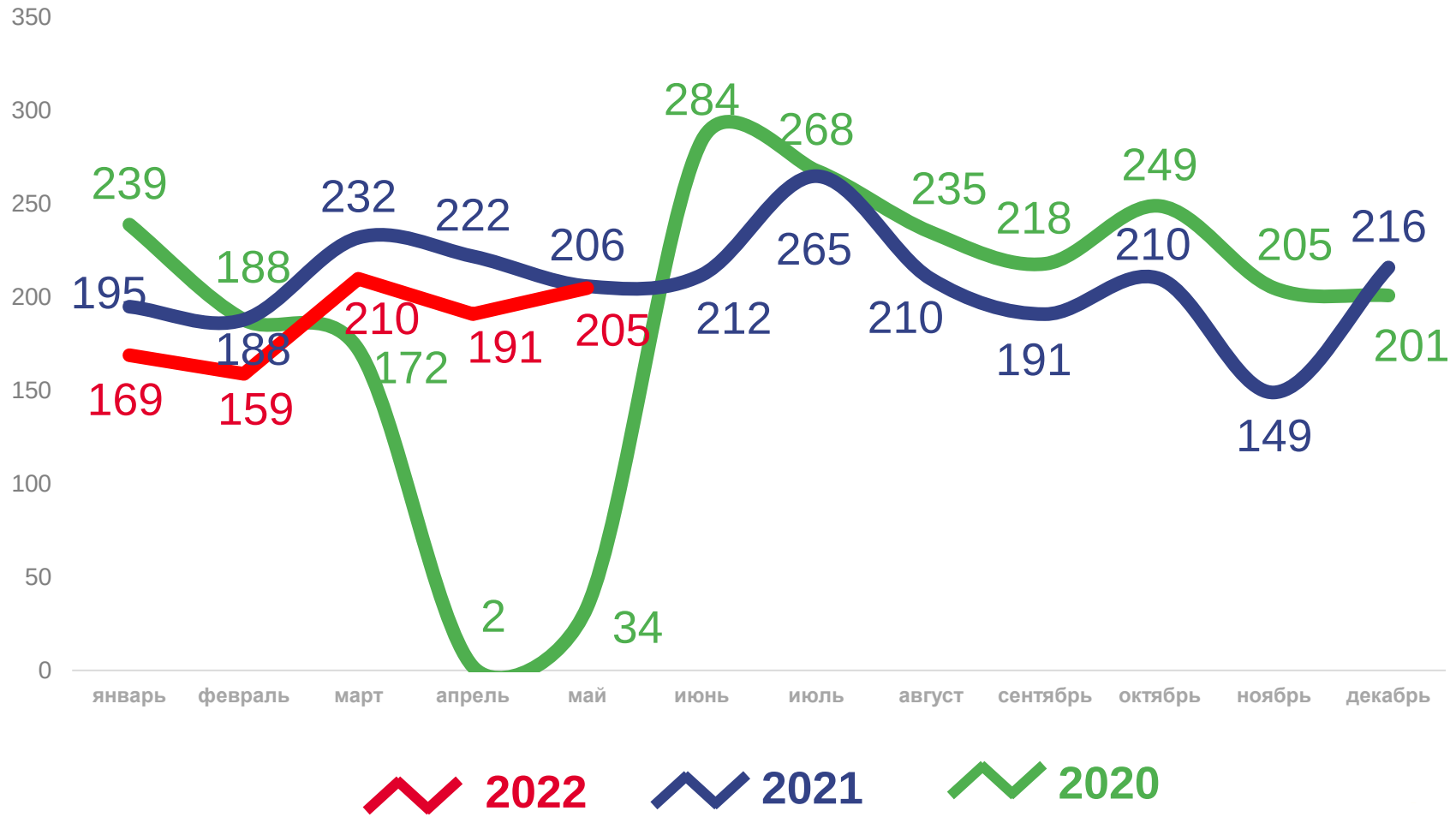

КОЭФФИЦИЕНТ РАЗВОДИМОСТИ

по муниципальным образованиям за январь-май 2022 года

на 1000 человек населения

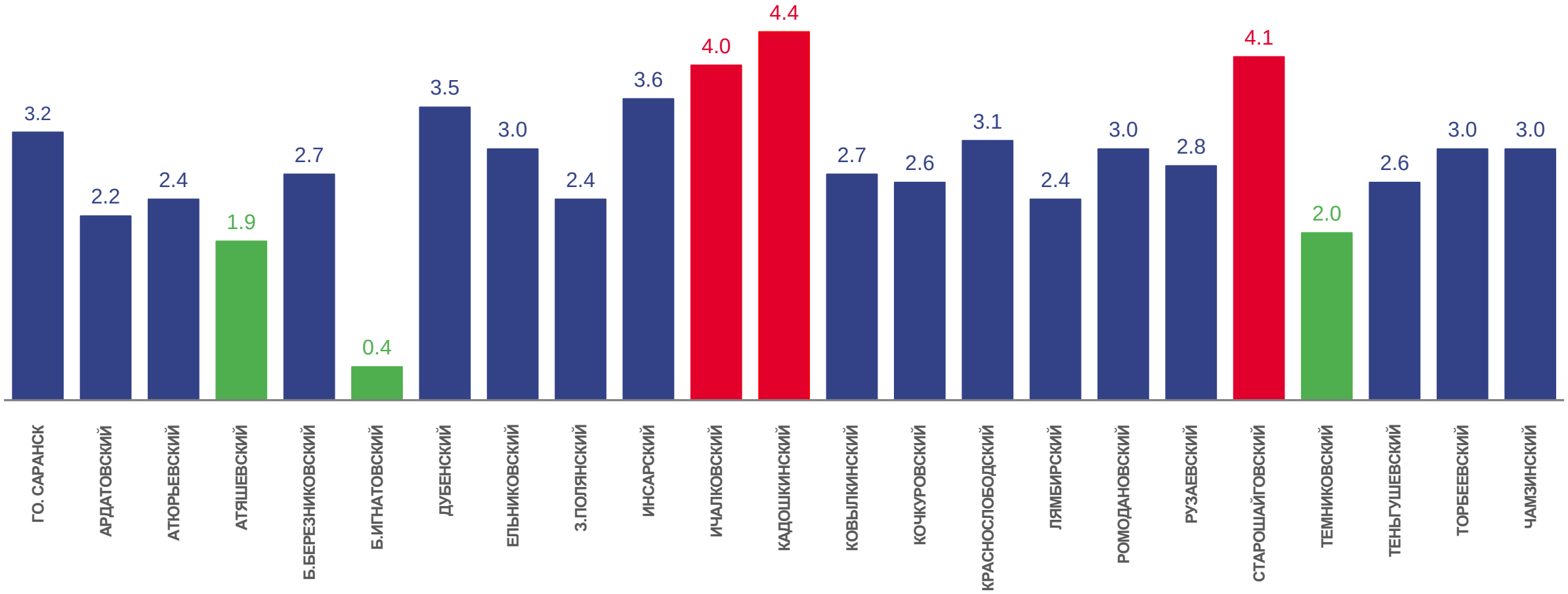

СВЕДЕНИЯ О ЧИСЛЕ ЗАРЕГИСТРИРОВАННЫХ УМЕРШИХ С УСТАНОВЛЕННЫМ (ПРЕДПОЛАГАЕМЫМ) ДИАГНОЗОМ COVID-19

ЗА МАЙ 2022 ГОДА, ЧЕЛОВЕК

Республика Мордовия

61 КОЛИЧЕСТВО УМЕРШИХ ОТ COVID-19 (основная причина смерти и прочая причина смерти)

56

56 COVID-19, ВИРУС ИДЕНТИФИЦИРОВАН

0 COVID-19, ВИРУС НЕ ИДЕНТИФИЦИРОВАН

5

2 COVID-19 НЕ ЯВЛЯЕТСЯ ОСНОВНОЙ ПРИЧИНОЙ СМЕРТИ, но оказал существенное влияние на развитие смертельных осложнений заболевания

3 COVID-19 НЕ ЯВЛЯЕТСЯ ОСНОВНОЙ ПРИЧИНОЙ СМЕРТИ и не оказал существенного влияния на развитие смертельных осложнений заболевания

COVID-19 – ОСНОВНАЯ ПРИЧИНА СМЕРТИ

COVID-19 – ПРИЧИНА СМЕРТИ ОТНЕСЕНА К ПРОЧИМ ВАЖНЫМ СОСТОЯНИЯМ